

Keski-Suomen Aikajana 3/2018

Tilanne 31.3.2018

#keskisuomi

#kasvunmaakunta

kasvu kiihtyi talvella 2018

vienti vetää ja

teollisuus kovassa kasvussa

Veli-Pekka Päivänen

Keski-Suomen liitto



Tuoreimmat käännteet liiketoiminnan kehityksessä tammi-maaliskuussa 2018

Keski-Suomen kasvu (7,5 %) oli vuoden tauon jälkeen selvästi koko maata parempaa (5,3%).

Kasvu on heijastunut myös työllisyyteen jokaisella toimialalla, yritysten työntekijämäärä kasvoi 3,3 %. Työttömyys laskee edelleen hyvää vauhtia.

Kasvun kärjessä oli nyt teollisuus, liikevaihdon kasvu oli 12,1 %. Myös KIBS aloilla eli asiantuntijapalveluissa (9,9 %) ja rakentamisessa (8,5 %) kasvu jatkui kovana.

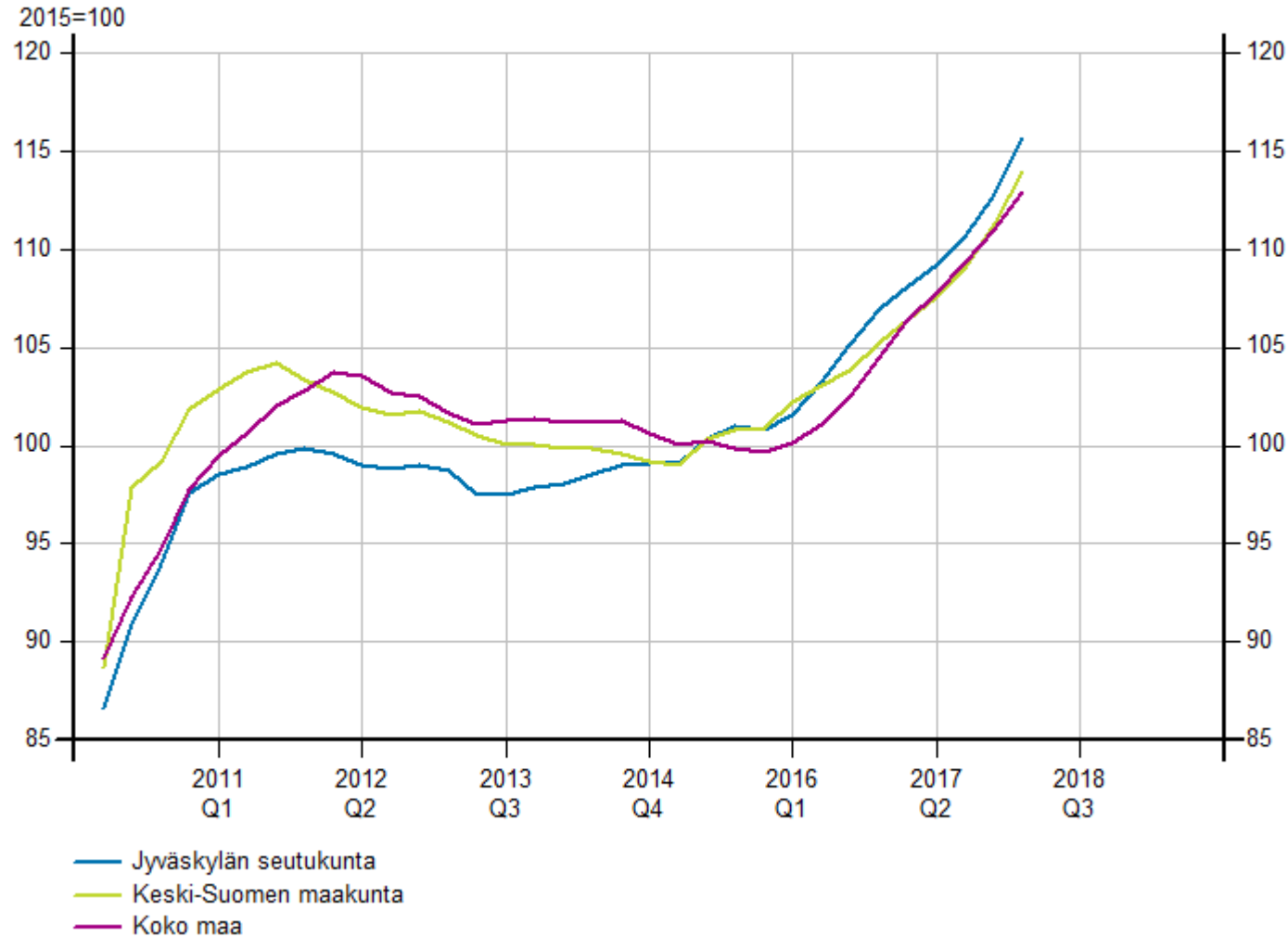
Yksityisten palveluiden kasvu kiihtyi 5,5 %:iin, mutta kaupan kasvuvauhti hiipui 1,1 %:iin. Kauppa kasvoi koko maassa 4,2 %

Viennin määrä kasvoi teollisuuden kasvun myötä vuoden alussa 11,7 %.

Teollisuuden kasvu nosti Äänekosken seudun Keski-Suomen ykköseksi 16,5 %:n kasvulla, kakkosena oli Jämsän seutu 7,5 %:n kasvulla. Jyväskylän seudun yritysten liikevaihdot kasvoivat 7,3 %.

Tarkasteluajanjakso maaliskuun 2018 lopun tilanne.

Keski-Suomen Aikajana Liikevaihto



Tilastokeskus / Asiakaskohtainen suhdannepalvelu

Aikajana 3/2018

Trendi 2010 – 31.3.2013

Kasvu alkoi Keski-Suomessa syksyllä 2015, koko maassa syksyllä 2016

Vuoden 2016 kasvu

- Jyväskylän seutu + 5,7 %
- Keski-Suomi + 4,7 %
- koko maa + 2,4 %

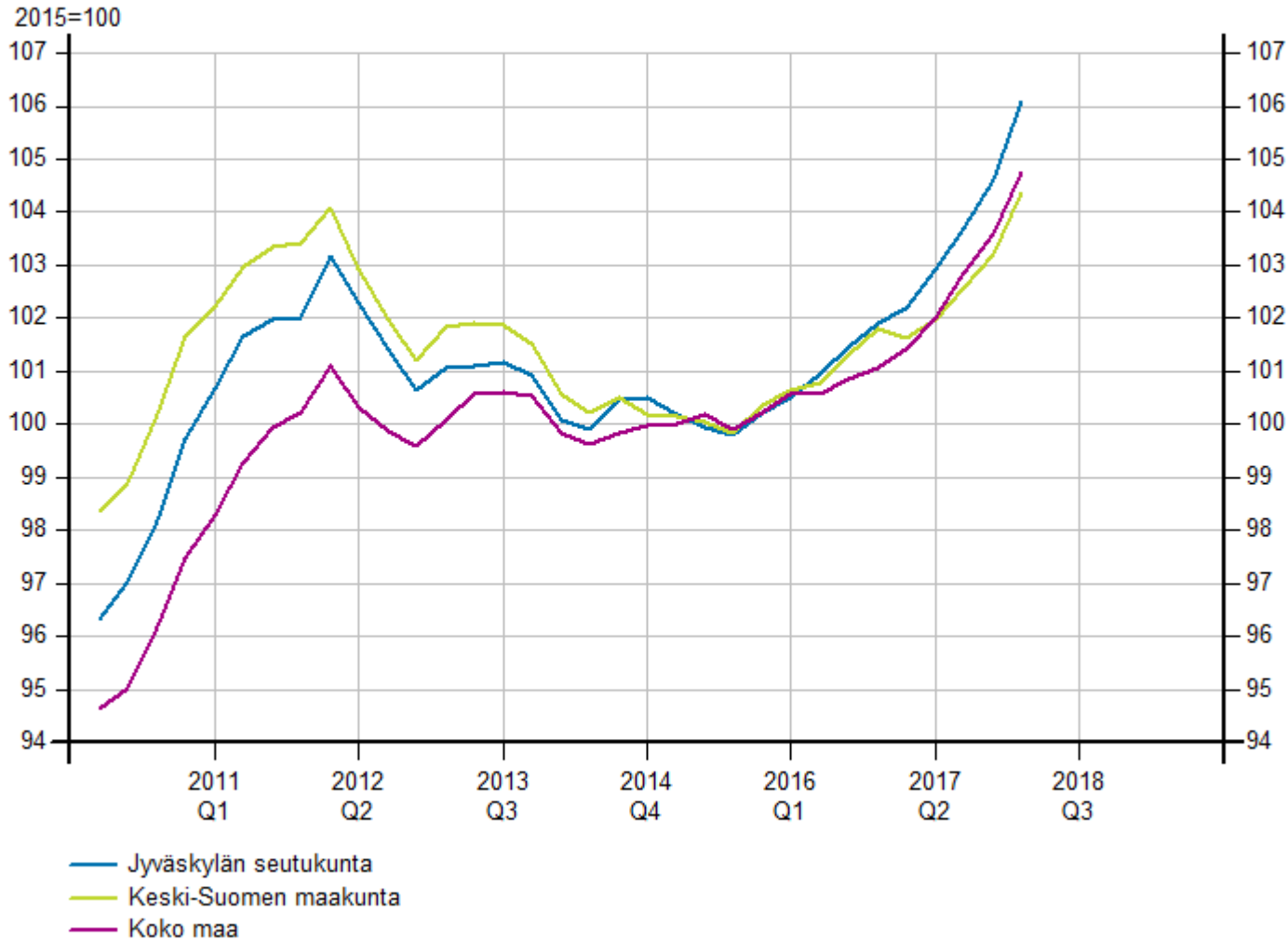
Vuoden 2017 kasvu

- Jyväskylän seutu + 6,0 %
- Keski-Suomi + 5,0 %
- koko maa + 6,1 %

Kasvu 1Q/2018

- Jyväskylän seutu + 7,3 %
- Keski-Suomi + 7,5 %
- koko maa + 5,3 %

Keski-Suomen Aikajana Henkilöstömäärä



Tilastokeskus / Asiakaskohtainen suhdannepalvelu

Aikajana 3/2018

Trendi 2010 – 31.3.2018

Henkilöstömäärän kasvu on ollut Keski-Suomessa ja varsinkin Jyväskylän seudulla koko maata parempaa 2016-2017.

Vuoden 2016 kasvu

- Jyväskylän seutu + 1,1 %
- Keski-Suomi + 1,5 %
- koko maa + 0,7 %

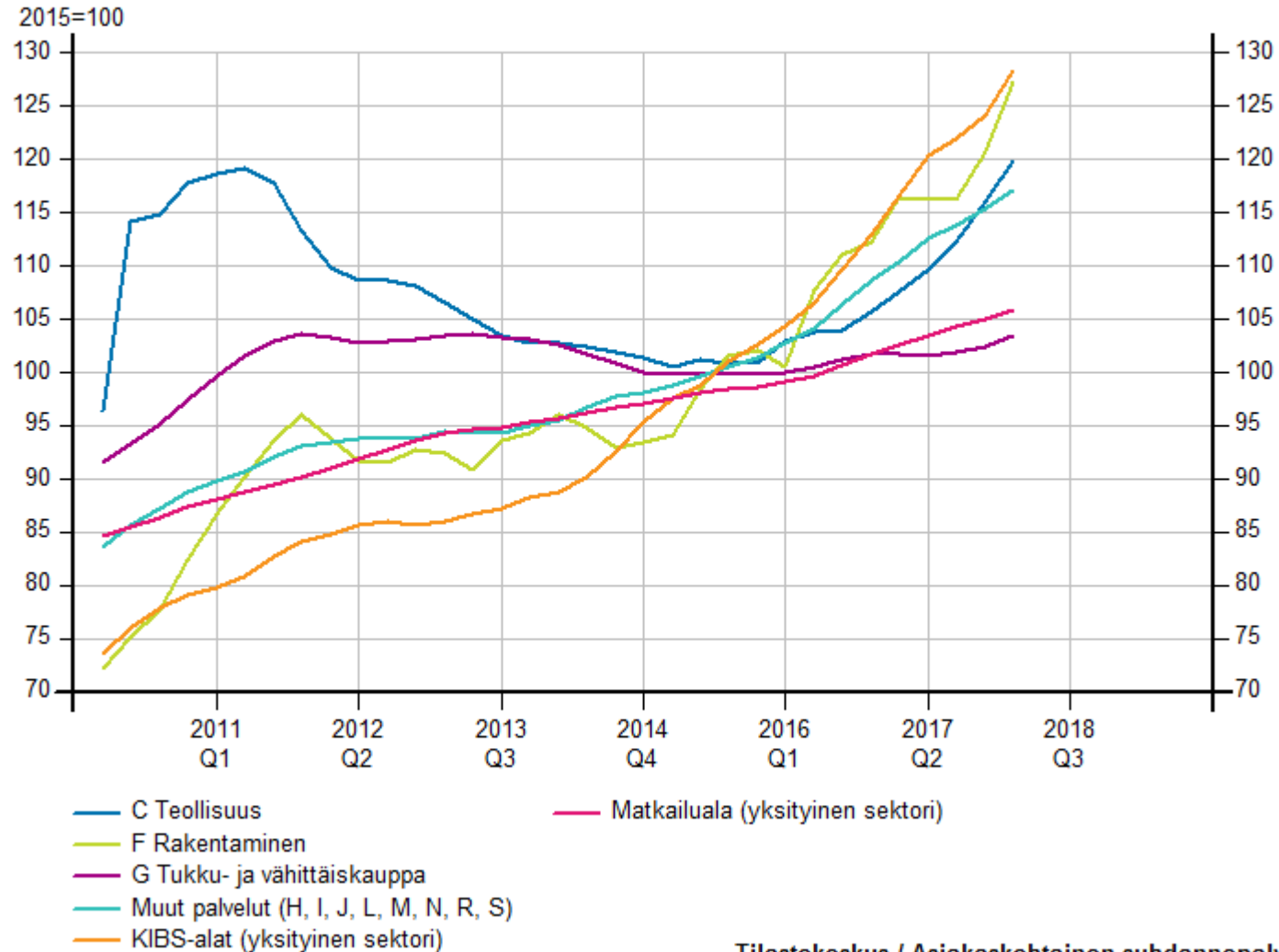
Vuoden 2017 kasvu

- Jyväskylän seutu + 2,8 %
- Keski-Suomi + 2,0 %
- koko maa + 1,8 %

Kasvu 1Q/2018

- Jyväskylän seutu + 4,1 %
- Keski-Suomi + 3,3 %
- koko maa + 3,6 %

Keski-Suomen Aikajana: toimialojen kehitys Liikevaihto



Tilastokeskus / Asiakaskohtainen suhdannepalvelu

Aikajana 3/2018

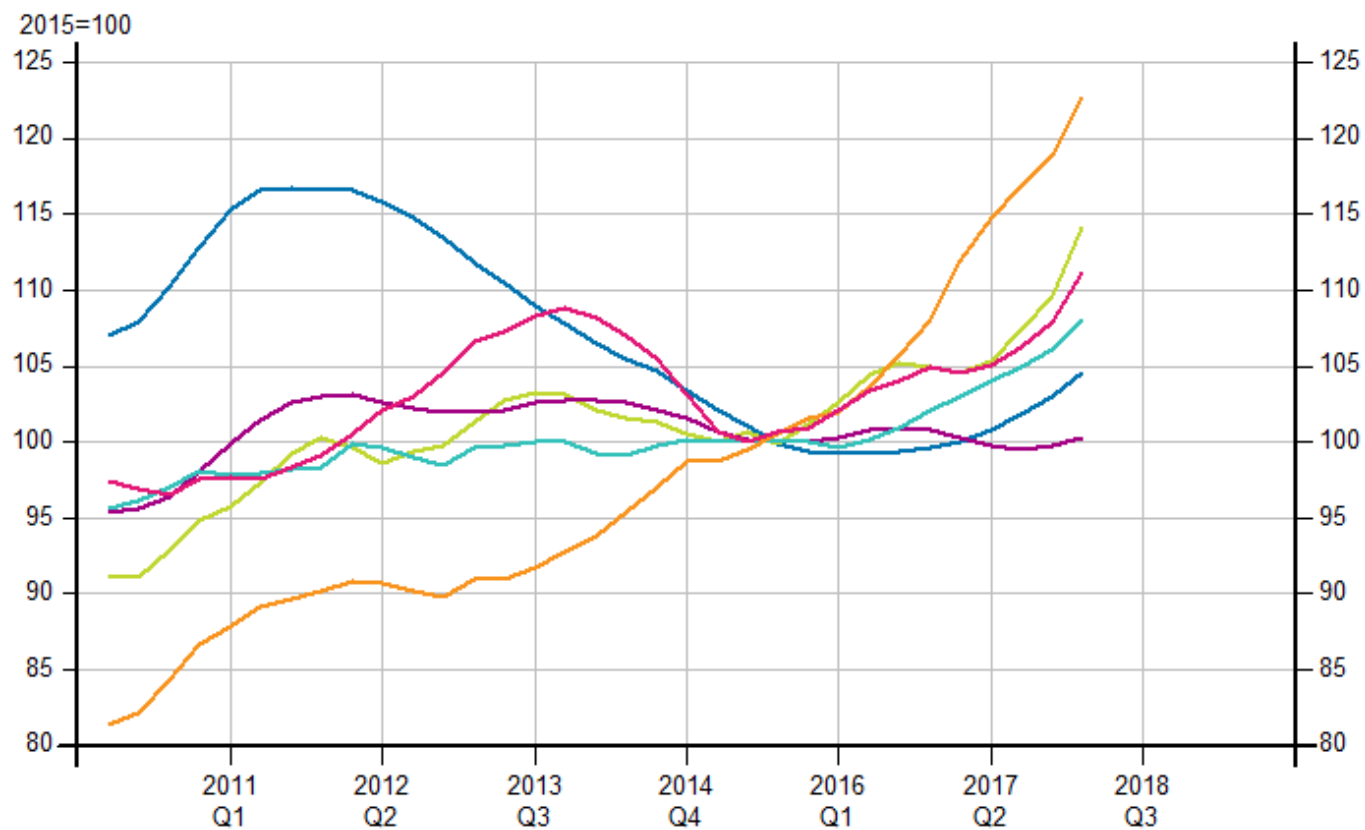
Trendi 2010 - 31.3.2018

Kasvu 1Q/2018

Keski-Suomi

- teollisuus + 12,1 %
- KIBS alat + 9,9 %
- rakentaminen + 8,5 %
- palvelut + 5,5 %
- matkailu + 4,6 %
- kauppa + 1,1 %

Keski-Suomen Aikajana: toimialojen kehitys Henkilöstömäärä



— C Teollisuus
— F Rakentaminen
— G Tukku- ja vähittäiskauppa
— Muut palvelut (H, I, J, L, M, N, R, S)
— KIBS-alat (yksityinen sektori)
— Matkailuala (yksityinen sektori)

Tilastokeskus / Asiakaskohtainen suhdannepalvelu

Aikajana 3/2018 Trendi 2010 - 31.3.2018

Kasvu 1Q/2018

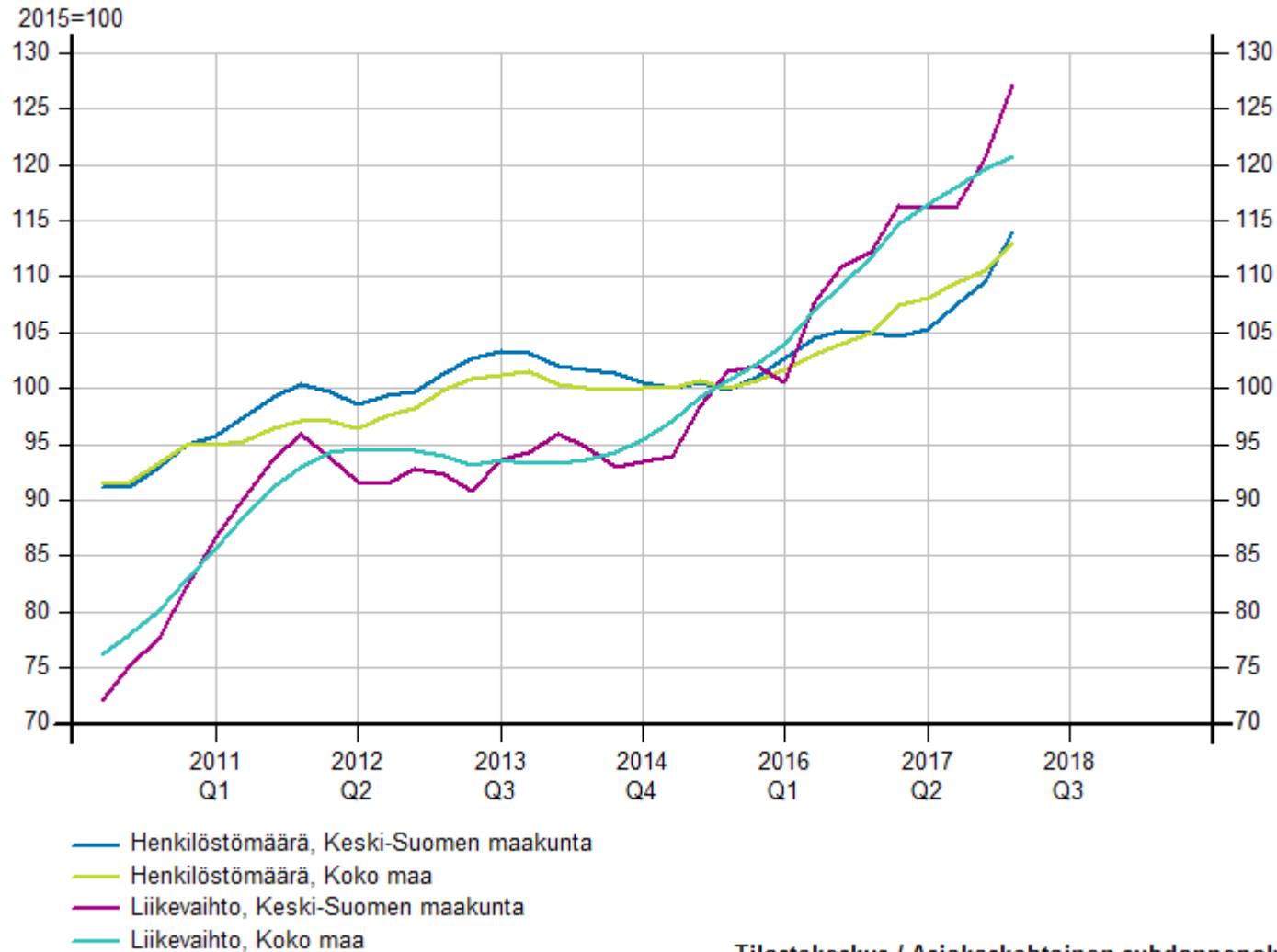
Keski-Suomi

- KIBS alat + 9,8 %
- matkailu + 9,7 %
- teollisuus + 5,7 %
- palvelut + 5,5 %
- rakentaminen + 4,8 %
- kauppa + 1,0%

Mistä kasvua on tullut?
verrattuna koko maahan

Keski-Suomen Aikajana: rakennusala

Rakennusalan liikevaihdon ja työllisyyden kehitys



Tilastokeskus / Asiakaskohtainen suhdannepalvelu

Aikajana 3/2018

Trendi 2010 - 31.3.2018

Vuoden 2017 kasvu

Keski-Suomi

- liikevaihto + 7,2 %
- henkilöstömäärä + 3,2 %

Koko maa

- liikevaihto + 8,4 %
- henkilöstömäärä + 5,6 %

Kasvu 1Q/2018

Keski-Suomi

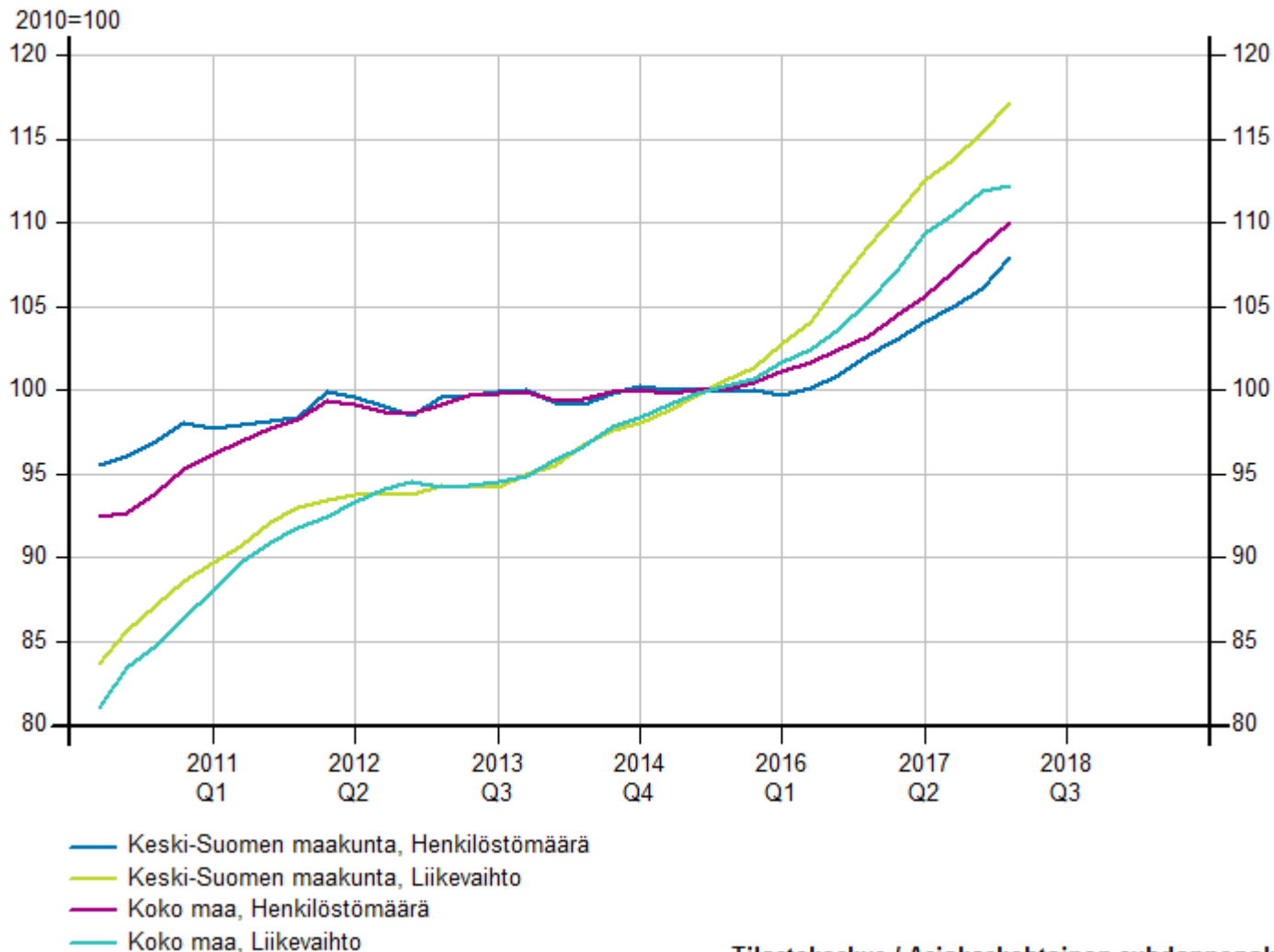
- liikevaihto + 8,5 %
- henkilöstömäärä + 4,8 %

Koko maa

- liikevaihto + 5,7 %
- henkilöstömäärä + 4,0 %

Keski-Suomen Aikajana: Yksityiset palvelut

Yksityisten palveluiden ja työllisyyden kehitys Keski-Suomen maakunnassa



Tilastokeskus / Asiakaskohtainen suhdannepalvelu

Aikajana 3/2018

Trendi 2010 - 31.3.2018

Vuoden 2017 kasvu

Keski-Suomi

- liikevaihto + 7,7 %
- henkilöstömäärä + 3,5 %

Koko maa

- liikevaihto + 6,0 %
- henkilöstömäärä + 4,2 %

Kasvu 1Q/2018

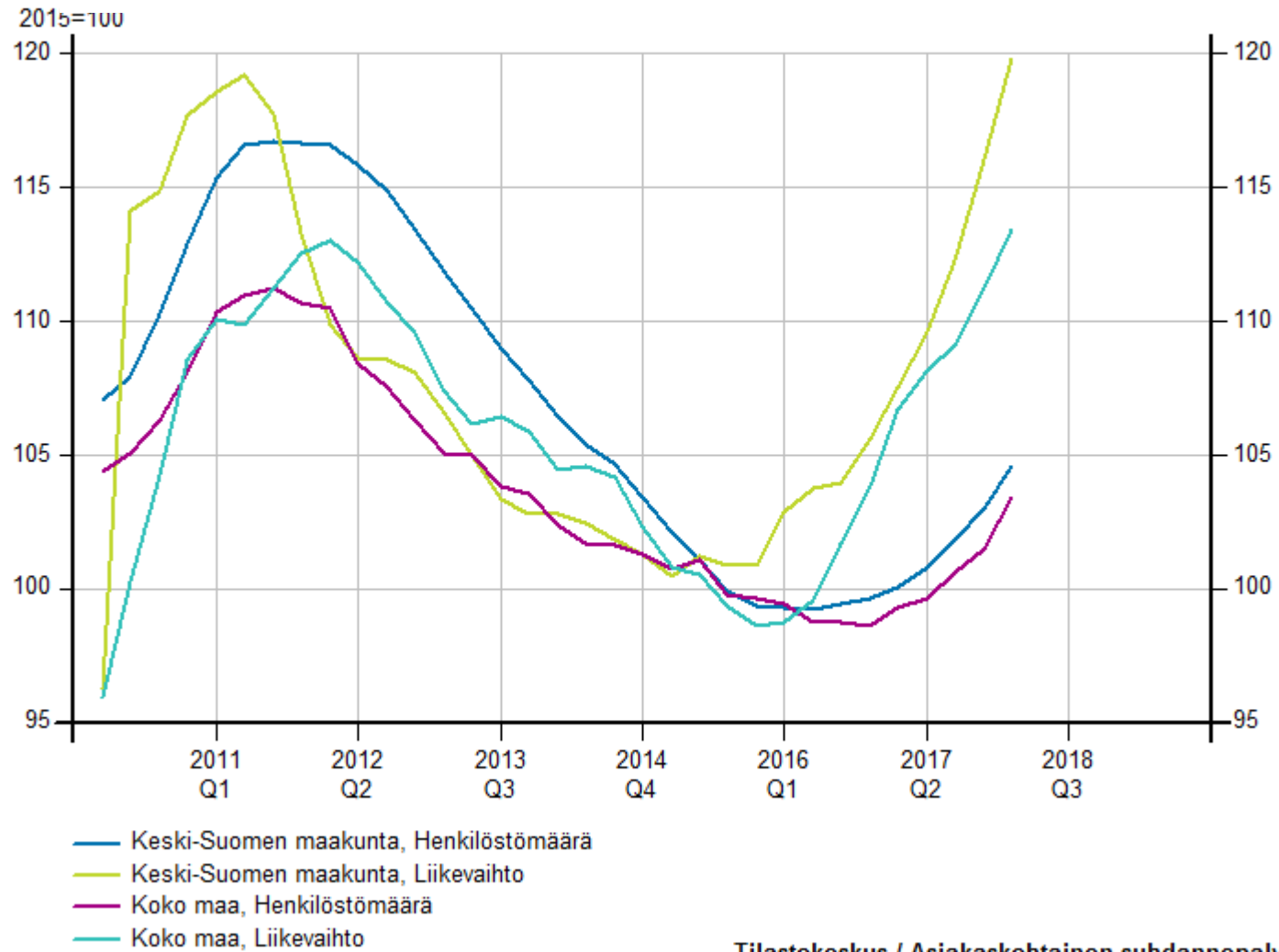
Keski-Suomi

- liikevaihto + 5,5 %
- henkilöstömäärä + 5,5 %

Koko maa

- liikevaihto + 4,9 %
- henkilöstömäärä + 5,4 %

Keski-Suomen Aikajana: Teollisuus



Tilastokeskus / Asiakaskohtainen suhdannepalvelu

Aikajana 3/2018

Trendi 2010 - 31.3.2018

Vuoden 2017 kasvu

Keski-Suomi

- liikevaihto + 6,3 %
- henkilöstömäärä + 2,5 %

Koko maa

- liikevaihto + 7,7 %
- henkilöstömäärä + 1,4 %

Kasvu 1Q/2018

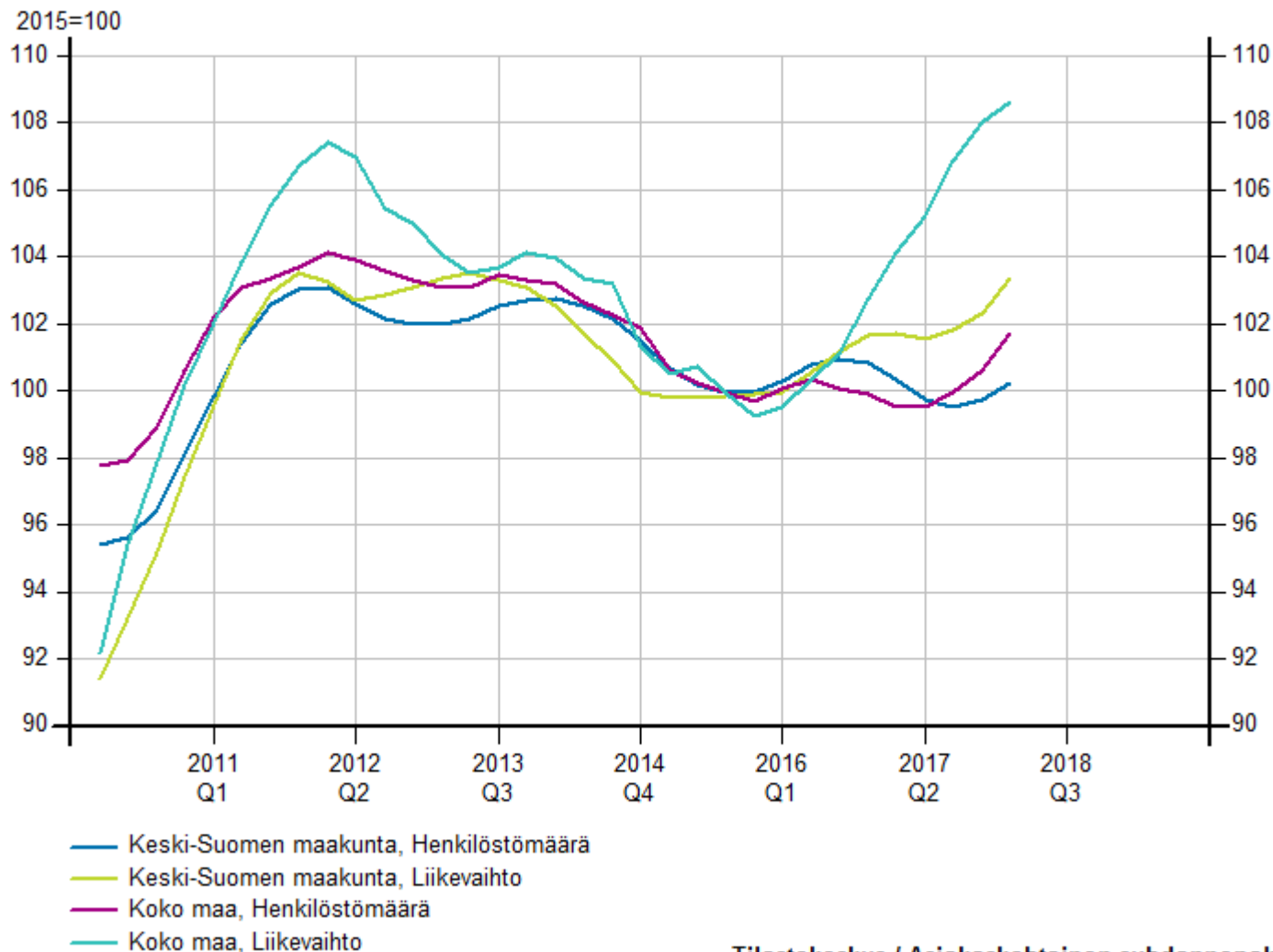
Keski-Suomi

- liikevaihto + 12,1 %
- henkilöstömäärä + 5,7 %

Koko maa

- liikevaihto + 5,8 %
- henkilöstömäärä + 5,1 %

Keski-Suomen Aikajana: G Tukku- ja vähittäiskauppa



Tilastokeskus / Asiakaskohtainen suhdannepalvelu

Aikajana 3/2018 Trendi 2010 - 31.3.2018

Vuoden 2017 kasvu

Keski-Suomi

- liikevaihto + 1,4 %
- henkilöstömäärä - 0,4 %

Koko maa

- liikevaihto + 4,7 %
- henkilöstömäärä - 0,4 %

Kasvu 1Q/2018

Keski-Suomi

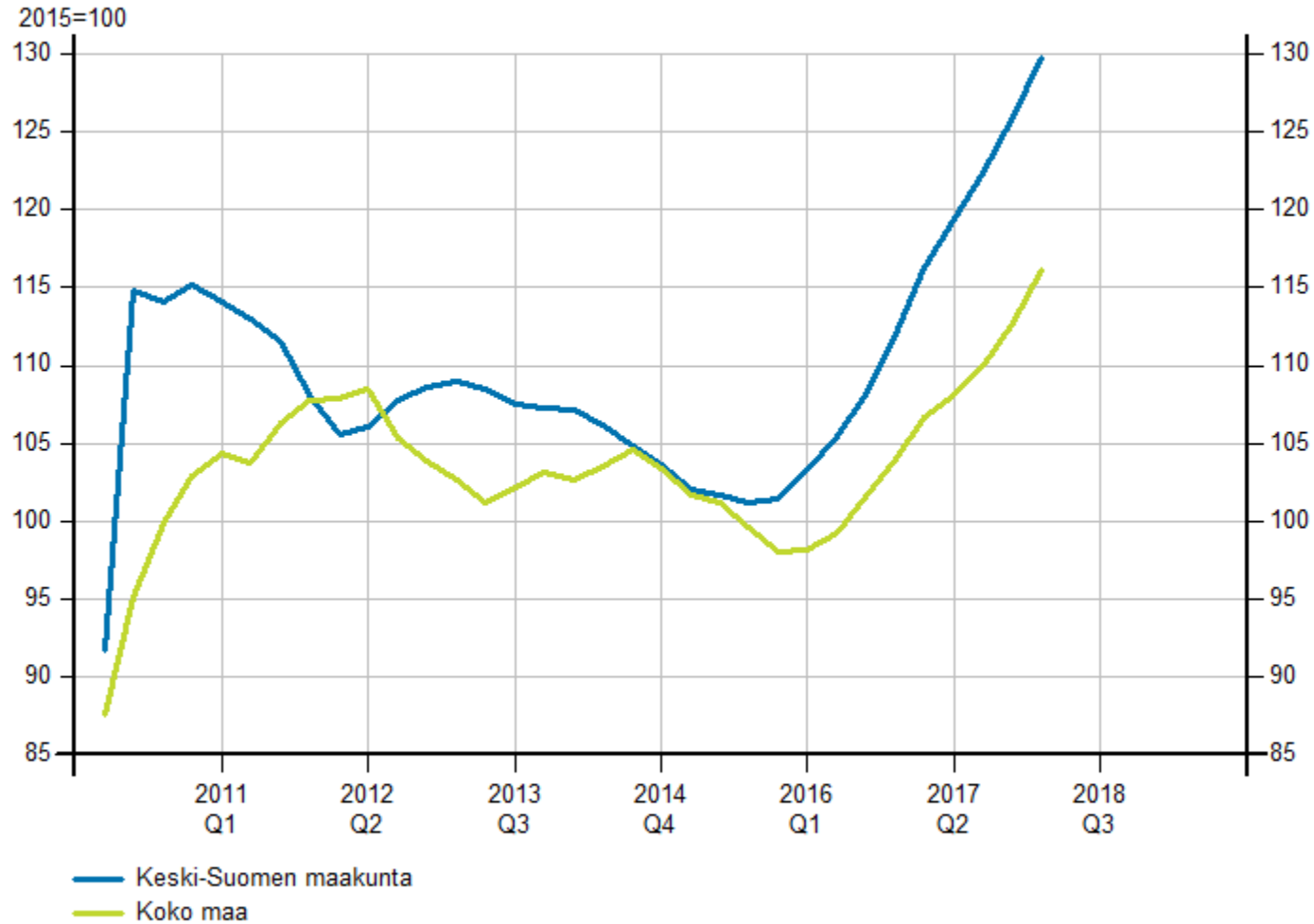
- liikevaihto + 1,1 %
- henkilöstömäärä + 1,0 %

Koko maa

- liikevaihto + 4,2 %
- henkilöstömäärä + 3,0 %

Keski-Suomen Aikajana: Vienti

Viennin kehitys Keski-Suomessa ja koko maassa



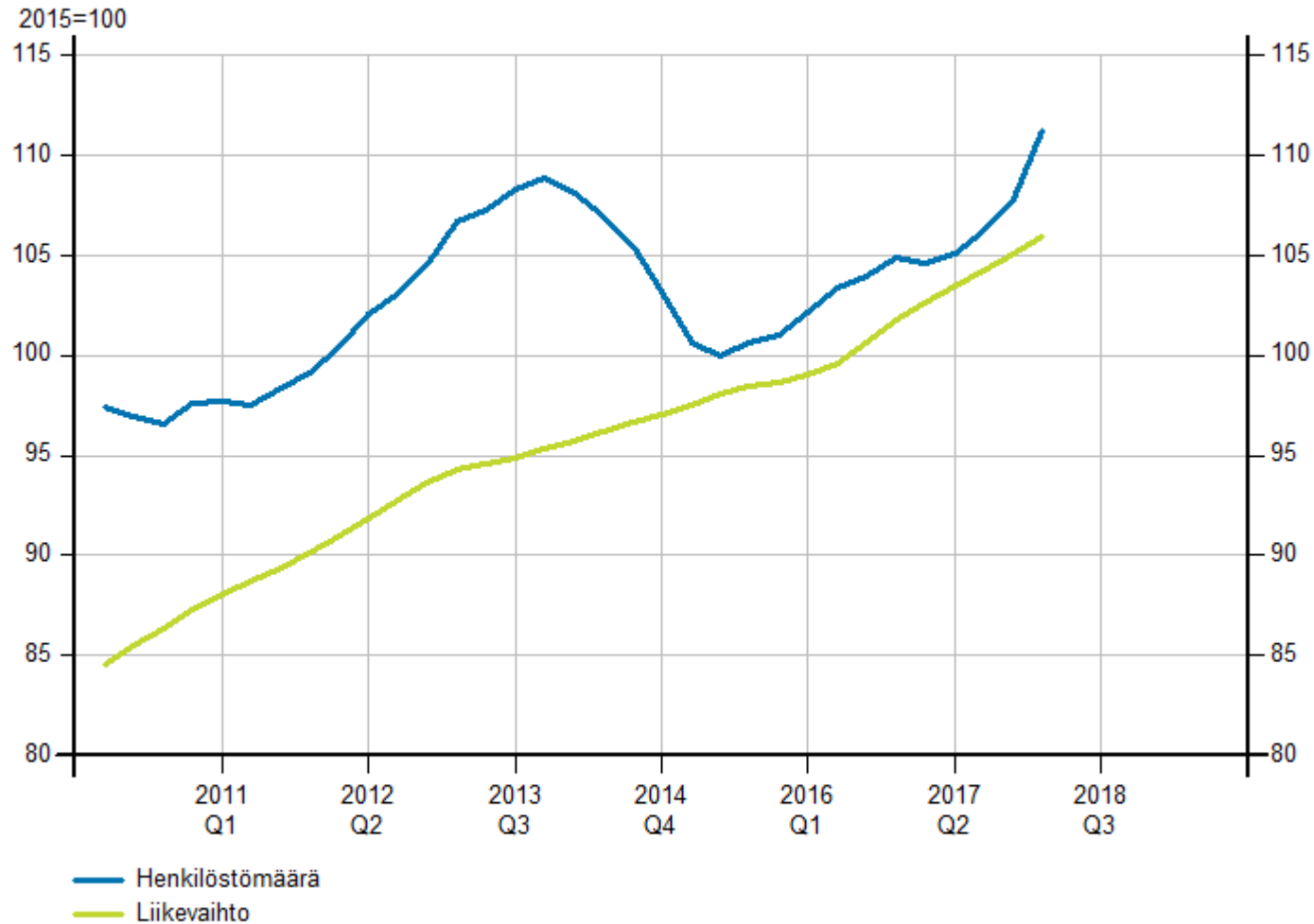
Aikajana 3/2018 Trendi 2010 - 31.3.2018

Vuoden 2017 viennin kasvu
 Keski-Suomi + 17,0 %
 Koko maa + 7,8 %

Kasvu 1Q/2018
 Keski-Suomi + 11,7 %
 Koko maa + 9,2 %

Keski-Suomen Aikajana: Matkailuala

Matkailualan kehitys Keski-Suomen maakunnassa



Aikajana 3/2018

Trendi 2010 - 31.3.2018

Vuoden 2017 kasvu

Keski-Suomi

- liikevaihto + 5,5 %
- henkilöstömäärä + 3,5 %

Kasvu 1Q/2018

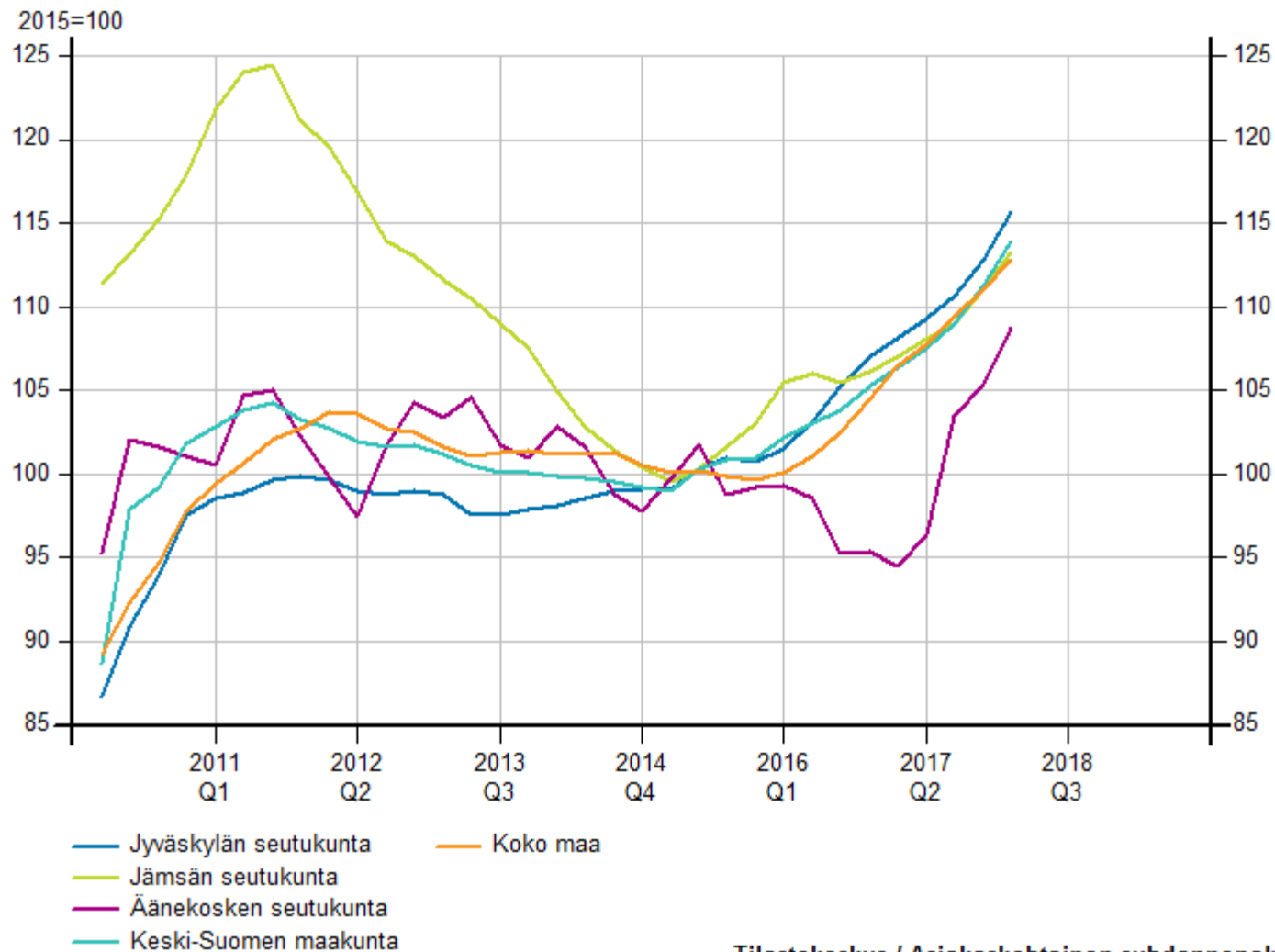
Keski-Suomi

- liikevaihto + 4,6 %
- henkilöstömäärä + 9,7 %

Seutukatsaus

Keski-Suomen Aikajana: isot seudut

Liikevaihdon kehitys isoilla seuduilla



Tilastokeskus / Asiakaskohtainen suhdannepalvelu

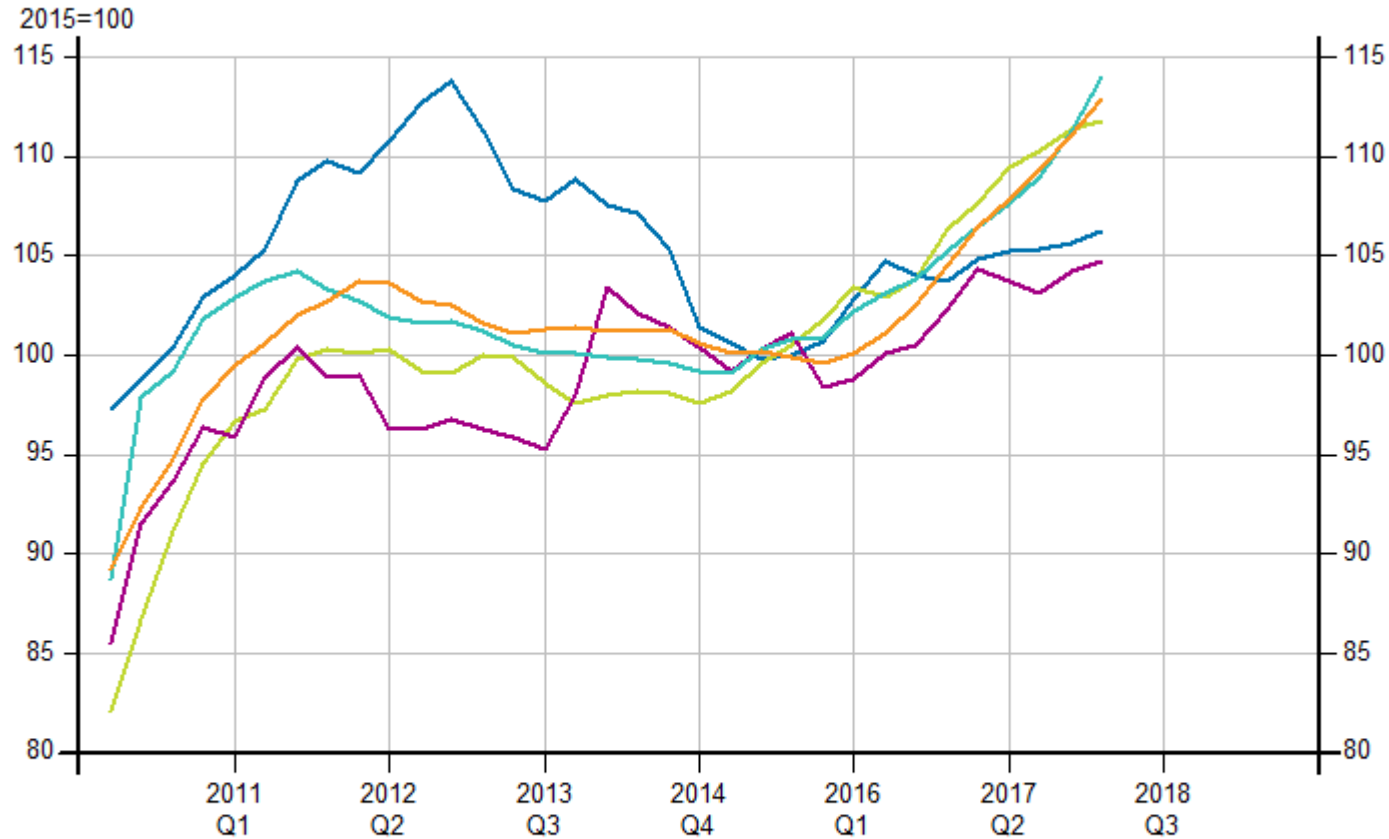
Aikajana 3/2018

Trendi 2010- 31.3.2018

Kasvu 1Q/2018

- Äänekosken seutu + 16,5 %
- Jämsän seutu + 7,8 %
- Keski-Suomi + 7,5 %
- Jyväskylän seutu + 7,3 %
- koko maa + 5,3 %

Keski-Suomen Aikajana: pienet seudut Yritysten liikevaihdon kasvu pienillä seuduilla



— Joutsan seutukunta
— Keuruun seutukunta
— Saarijärvi-Viitasaaren seutukunta
— Keski-Suomen maakunta
— Koko maa

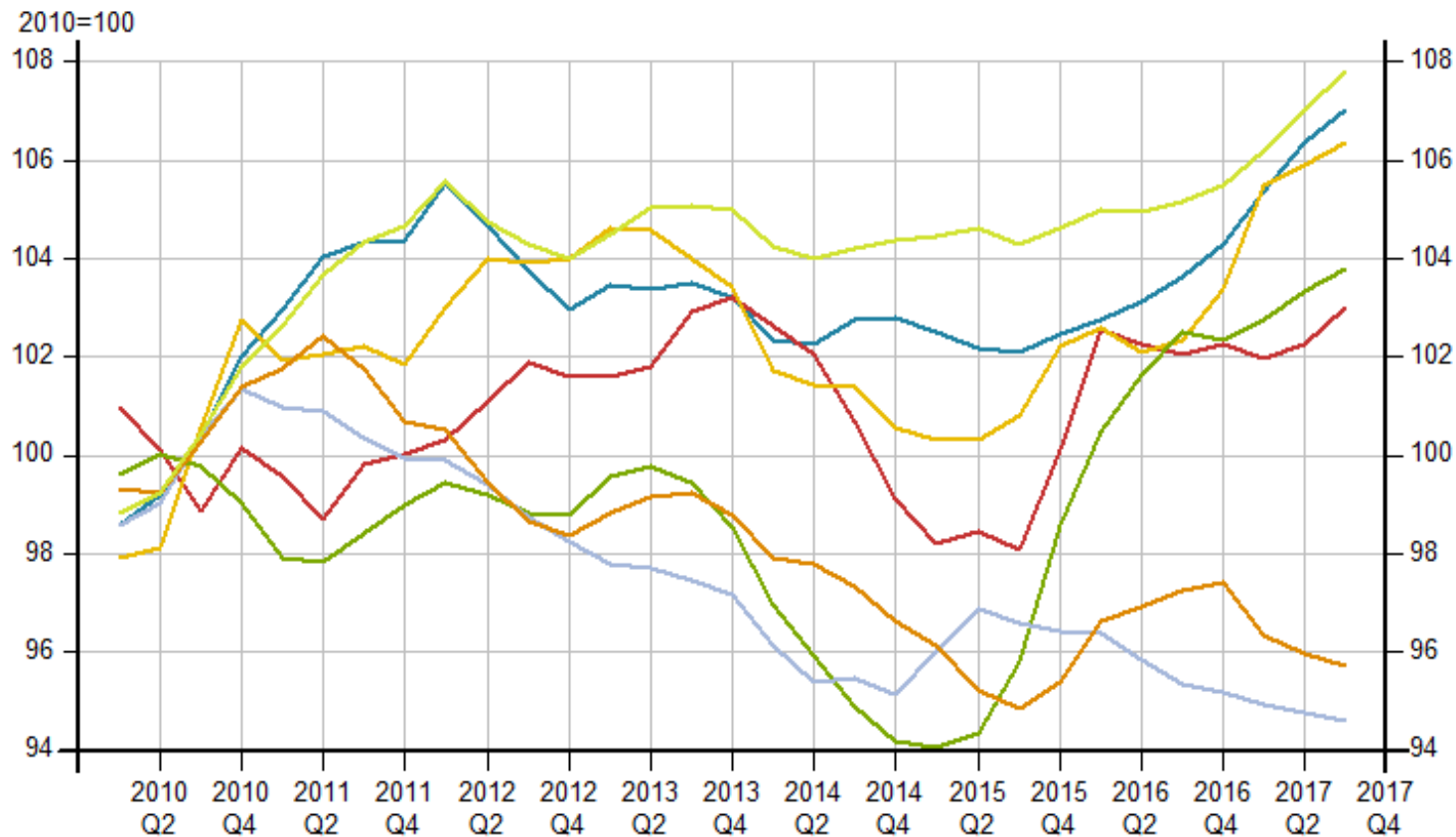
Tilastokeskus / Asiakaskohtainen suhdannepalvelu

Aikajana 3/2018 Trendi 2010- 31.3.2018

Kasvu 1Q/2018

- Keski-Suomi + 7,5 %
- koko maa + 5,3 %
- Keuruun seutu + 2,5 %
- Joutsan seutu + 0,1 %
- Saarijärven-Viitasaaren seutu - 2,8 %

Yritysten henkilöstömäärän kehitys Keski-Suomen seutukunnissa



— Jyväskylän seutukunta
 — Joutsan seutukunta
 — Keuruun seutukunta
 — Jämsän seutukunta
 — Äänekosken seutukunta
 — Saarijärvi-Viitasaaren seutukunta
 — Koko maa

Tilastokeskus / Asiakaskohtainen suhdannepalvelu

Aikajana 3/2018

Trendi 2010- 31.3.2018

Kasvu 1Q/2018

- Jyväskylän seutu + 4,1 %
- koko maa + 3,6 %
- Keski-Suomi + 3,3 %
- Äänekosken seutu + 3,2 %
- Jämsän seutu + 1,9 %
- Keuruun seutu + 0,5 %
- Saarijärven-Viitasaaren seutu 0,0 %
- Joutsan seutu - 1,7 %

Tuoteseloste

Tietojen lähteenä on Tilastokeskuksen asiakaskohtainen suhdannepalvelu. Lisäksi tietoja on täydennetty muutamilla muilla Tilastokeskuksen tiedoilla (väestö, työttömyysaste sekä liikevaihto per asukas).

Liikevaihto lasketaan ilman arvonlisäveroa. Kuvattava liikevaihto voi sisältää joitakin tuloslaskelman liikevaihtoon kuulumattomia eriä, kuten käyttöomaisuuserien myyntejä, muita tuottoja, satunnaisia eriä, käänteisesti verovelvollisia ostoja, tuotteiden omaa käyttöä ja agenttuurien myyntiä. Poikkeukselliset erät poistetaan laskennasta.

Henkilöstömäärä-indikaattorilla tarkoitetaan yritysten kokopäivätyöllisten määrää kalenterikuukauden aikana. Esimerkiksi kaksi puolipäiväistä työntekijää vastaa yhtä kokopäivätyöllistä. Henkilöstömääräindikaattori tuotetaan yritysrekisterin kahden vuoden takaisesta henkilöstömäärätiedosta sekä ansiotason muutoksesta puhdistetun palkkasummakehityksen perusteella. Yrittäjien henkilöstömäärä estimoidaan liikevaihdon kehityksen perusteella. Yrityksille, joilta ei ole kahden vuoden takaista henkilöstötietoa, lasketaan henkilöstömäärä jakamalla yrityksen palkkasumma toimialan keskipalkalla.

Vientitiedot ovat osa liikevaihtoa. Vienti koostuu verottomasta liikevaihdosta, EU:n sisäisestä viennistä ja EU-alueen ulkopuolisesta viennistä. Liikevaihdon tavoin vientiin ei sisällytetä arvonlisäveroa.

Trendisarja kuvaa kehityksen suuntaa pidemmällä aikavälillä. Trendin loppupään tulkinnassa on hyvä noudattaa harkintaa, sillä trendikuvaajan loppuosa muuttuu usein tulevien kuukausitietojen päivittämisen jälkeen. Trendin rinnalla kannattaa tutkia myös alkuperäisen indeksin käyttäytymistä. Trendikuvaaja soveltuu hyvin myös eri toimialojen sekä alueiden väliseen vertailuun.